ТЕРРИТОРИАЛЬНЫЙ ОРГАН
ФЕДЕРАЛЬНОЙ СЛУЖБЫ
ГОСУДАРСТВЕННОЙ СТАТИСТИКИ
ПО РОСТОВСКОЙ ОБЛАСТИ

СРАВНИТЕЛЬНЫЕ ПОКАЗАТЕЛИ СОЦИАЛЬНО-ЭКОНОМИЧЕСКОГО ПОЛОЖЕНИЯ СУБЪЕКТОВ ЮЖНОГО ФЕДЕРАЛЬНОГО ОКРУГА

январь – ноябрь 2023 года

31.01.2024

Отдел сводных статистических работ и общественных связей

СОДЕРЖАНИЕ

Экономические показатели	3
Индексы цен	10
Социальные показатели	13

1 Экономические показатели

ОБОРОТ ОРГАНИЗАЦИЙ
январь – ноябрь 2023 г.

РОСТОВСТАТ

Южный федеральный округ

Оборот организаций

17 969,3 **млрд руб.**

к январю – ноябрю 2022 года

109,3%

В % к январю – ноябрю 2022 г.

4 субъекта значение показателя **больше**, чем по ЮФО

4 субъекта значение показателя **меньше**, чем по ЮФО

ИНДЕКСЫ ПРОМЫШЛЕННОГО ПРОИЗВОДСТВА

январь – ноябрь 2023 г. в % к январю – ноябрю 2022 г.

РОСТОВСТАТ

Южный федеральный округ

Индекс промышленного производства	**103,8**
Добыча полезных ископаемых	**97,7**
Обрабатывающие производства	**106,3**
Обеспечение электроэнергией, газом и паром; кондиционирование воздуха	**100,5**
Водоснабжение; водоотведение, организация сбора и утилизации отходов, деятельность по ликвидации загрязнений	**102,0**

Индекс промышленного производства

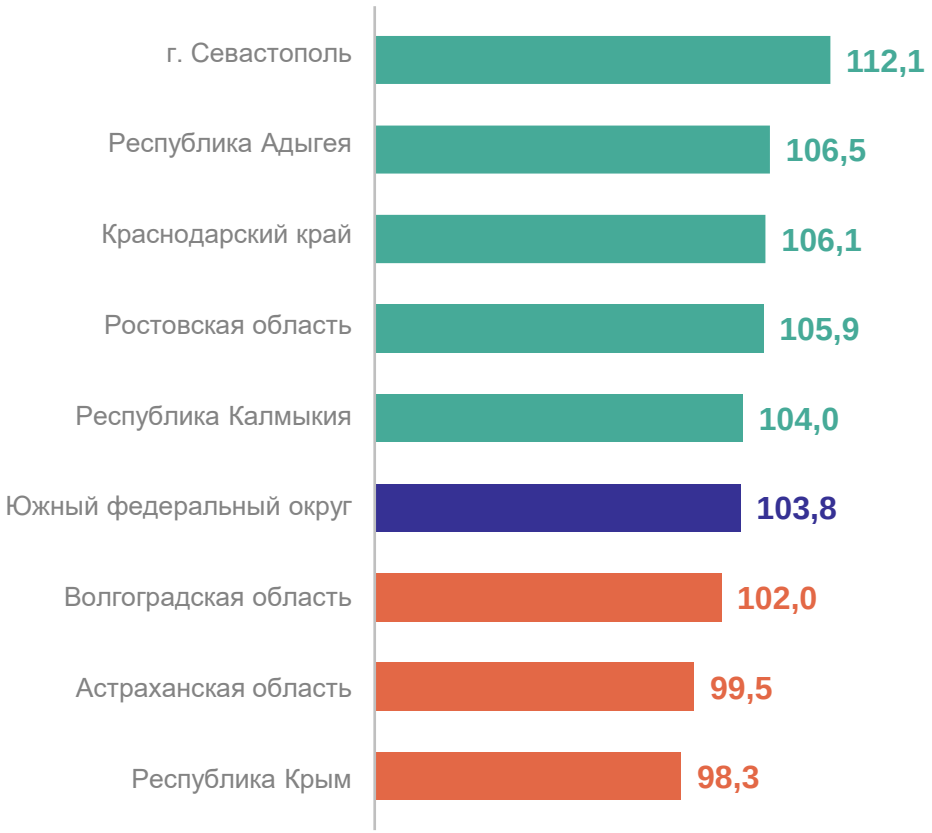

5 субъектов значение показателя **больше**, чем по ЮФО

3 субъекта значение показателя **меньше**, чем по ЮФО

СТРОИТЕЛЬСТВО

январь – ноябрь 2023 г.

РОСТОВСТАТ

Южный федеральный округ

Объем работ, выполненных по виду деятельности «Строительство»

898,7 **млрд руб.**

к январю – ноябрю 2022 года *

103,6%

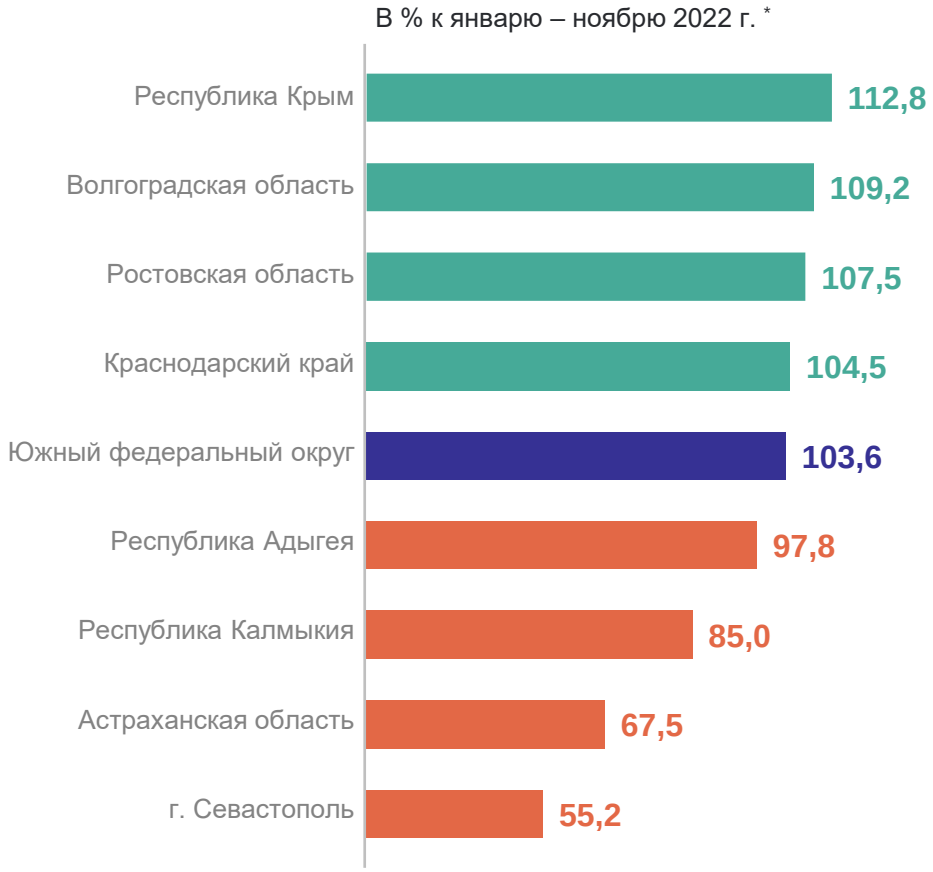

4 субъекта значение показателя **больше**, чем по ЮФО

4 субъекта значение показателя **меньше**, чем по ЮФО

* В сопоставимых ценах.

ОБОРОТ РОЗНИЧНОЙ ТОРГОВЛИ

январь – ноябрь 2023 г.

РОСТОВСТАТ

Южный федеральный округ

Оборот розничной торговли по всем каналам реализации

4 835,3 **млрд руб.**

к январю – ноябрю 2022 года *

107,1%

В % к январю – ноябрю 2022 г. *

3 субъекта значение показателя **больше**, чем по ЮФО

5 субъектов значение показателя **меньше**, чем по ЮФО

* В сопоставимых ценах.

ОБЪЕМ ПЛАТНЫХ УСЛУГ НАСЕЛЕНИЮ

январь – ноябрь 2023 г.

РОСТОВСТАТ

Южный федеральный округ

Всего оказано платных услуг

1 618,5 **млрд руб.**

к январю – ноябрю 2022 года *

102,3%

В % к январю – ноябрю 2022 г. *

5 субъектов значение показателя **больше**, чем по ЮФО

3 субъекта значение показателя **меньше**, чем по ЮФО

* В сопоставимых ценах.

ФИНАНСЫ ОРГАНИЗАЦИЙ *

январь – октябрь 2023 г. **

РОСТОВСТАТ

Южный федеральный округ

Сальдированный финансовый результат организаций	**1 240,9 млрд руб.**
Прибыль организаций	**1 418,7 млрд руб.**
Убыток организаций	**177,8 млрд руб.**
Удельный вес прибыльных организаций в общем числе организаций	**73,8%**

Удельный вес прибыльных организаций в общем числе организаций, %

3 субъекта значение показателя **больше**, чем по ЮФО

5 субъектов значение показателя **меньше**, чем по ЮФО

* Без субъектов малого предпринимательства.

** Данные публикуются в сроки, предусмотренные Федеральным планом статистических работ.

2 Индексы цен

ИНДЕКСЫ ЦЕН (ТАРИФОВ) ПРОИЗВОДИТЕЛЕЙ

ноябрь 2023 г. в % к декабрю 2022 г.

РОСТОВСТАТ

Южный федеральный округ

Индекс цен производителей промышленных товаров, реализуемых на внутренний рынок	**111,4**
Индекс цен производителей на реализованную сельскохозяйственную продукцию	**104,8**
Сводный индекс цен на продукцию (затраты, услуги) инвестиционного назначения	**110,8**
Индекс тарифов на грузовые перевозки	**105,6**

Индекс цен производителей промышленных товаров, реализуемых на внутренний рынок, %

5 субъектов значение показателя **меньше**, чем по ЮФО

3 субъекта значение показателя **больше**, чем по ЮФО

ИНДЕКСЫ ПОТРЕБИТЕЛЬСКИХ ЦЕН

ноябрь 2023 г. в % к декабрю 2022 г.

РОСТОВСТАТ

Южный федеральный округ

Все товары и услуги	**106,83**
Продовольственные товары	**108,40**
Непродовольственные товары	**104,47**
Услуги	**107,47**

Все товары и услуги, %

5 субъектов значение показателя **меньше**, чем по ЮФО

3 субъекта значение показателя **больше**, чем по ЮФО

3 Социальные показатели

СРЕДНЕМЕСЯЧНАЯ НОМИНАЛЬНАЯ НАЧИСЛЕННАЯ ЗАРАБОТНАЯ ПЛАТА

январь – октябрь 2023 г. *

РОСТОВСТАТ

Южный федеральный округ

Среднемесячная номинальная начисленная заработная плата одного работника

50 333 руб.

к январю – октябрю 2022 года

114,6%

В % к январю – октябрю 2022 г. *

3 субъекта значение показателя **больше**, чем по ЮФО

5 субъектов значение показателя **меньше**, чем по ЮФО

* Данные публикуются в сроки, предусмотренные Федеральным планом статистических работ.

ОФИЦИАЛЬНАЯ БЕЗРАБОТИЦА*

на конец ноября 2023 г.

РОСТОВСТАТ

Южный федеральный округ

Численность безработных

30,4 тыс. человек

Уровень зарегистрированной безработицы к численности рабочей силы

0,4%

Уровень зарегистрированной безработицы к численности рабочей силы, %

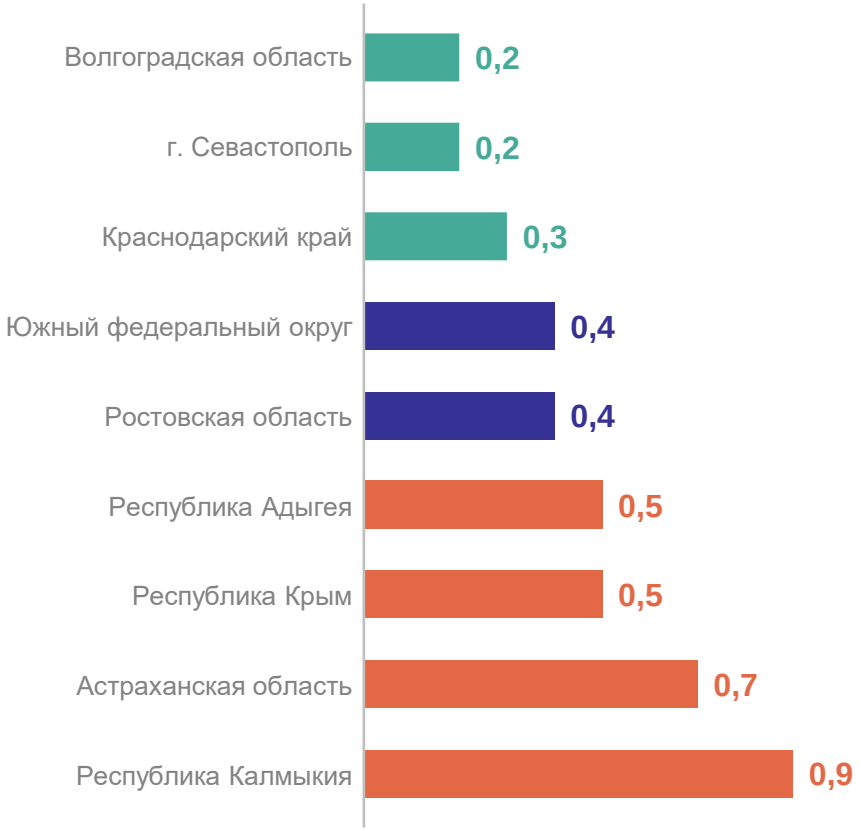

3 субъекта значение показателя **меньше**, чем по ЮФО

1 субъект значение показателя **на уровне** с ЮФО

4 субъекта значение показателя **больше**, чем по ЮФО

* По данным Федеральной службы по труду и занятости.